

Lamaxa Moments

It's different when it's yours.







Lamaxa Moments

It's different when it's yours.

Sobald Sie Ihr Lamaxa besitzen, spüren Sie:
es ist viel mehr als ein Lamellendach –
Es ist Ihr Ort für unvergessliche Outdoor-Erlebnisse.

Einzigartig.
Persönlich.
Inspirierend.

Wir haben die höchsten Ansprüche an Qualität,
Ästhetik, Technologie und Komfort für diesen einen
Augenblick vereint:

Ihren Lamaxa Moment.



Mein Lamaxa Moment

*Nur das
Meer, die
Sonne, der
Wind*

Für mich zählt das Wesentliche –
im Leben und in den Dingen,
die mich umgeben.

Daraus schöpfe ich meine Kraft,
das ist für mich Luxus.

Ich liebe meinen Freiraum, klares
reduziertes Design und die Zeit,
es zu genießen.








Design ist für mich die Kunst des Weglassens.

Weniger kann oftmals mehr sein. Mehr Unabhängigkeit. Mehr Konzentration auf das Wesentliche und Schöne. Und mehr Zeit für das Leben. Mit Lamaxa erlebe ich genau dieses einzigartige Gefühl.

Ich liege am Pool. Mein Blick schweift über das grenzenlose Meer, der Wind streicht über meine Haut und ich genieße die Sonne in vollen Zügen. Wenn ich eher Lust auf ein Wechselspiel aus Licht und Schatten habe, kann ich die Lamellen des Lamaxa auf Knopfdruck je nach gewünschtem Lichteinfall steuern. Ich liebe es, bei südländischem Outdoor-Flair an einem kühlen Bianco Verde zu nippen und dazu das Lamaxa in mein Wohngefühlzimmer zu verzaubern. Ich kann den Moment jederzeit meinen Wünschen anpassen. Alles ist möglich.

Das puristische, farblich individualisierbare Design von Lamaxa ist das moderne Highlight meiner Terrasse. Ein Statement meiner Persönlichkeit. Für meine schönste Zeit draußen am Meer.



Die letzten Sonnenstrahlen feiern.





Mein Lamaxa Moment

Pure Freiheit

Für mich gibt es nichts
Schöneres als die klare
Luft der Berge. Am liebsten
zusammen mit Freunden.
Ein kühles Bier, ein guter Wein
und über alles reden. Oder
einfach auf die Gipfel blicken
und die Stille genießen. Wir
gemeinsam in der Natur, das
ist das Größte für mich.







Hier vergesse ich den Alltag, hier schalte ich komplett ab.

Die unglaublich klare Luft der Berge. Die Fernsicht. Der würzige Duft der Wälder, das sanfte Rauschen des Baches und die Vogelstimmen: Die ursprüngliche Natur ist eine Kraftquelle, die mich nach draußen zieht.

Keinen Augenblick verpassen, die unmittelbare Stimmung noch länger und intensiver genießen: Mit Lamaxa bin ich nicht nur unabhängiger vom Wetter, ich erlebe es komplett neu – hautnah. Ob bei Sonnenschein, bei Regen und Wind oder sogar bei Schneefall. Ein Raum für alle Fälle.

Die Lamellenkonstruktion schützt vor Regen, der unsichtbar über die integrierte Entwässerung im Pfosten abläuft. Lamaxa trägt darüber hinaus eine enorme Schneelast. Praktisch, wenn ich mal wieder Freunde mit einem herzhaften Winter-Imbiss oder mit Glühwein im Freien überraschen will.

In meiner Outdoor-Küche bleibt der Herd dank Stromversorgung nie kalt. Und falls doch einmal jemand frösteln sollte, schafft der Heizstrahler im Nu wieder wohlige Gemütlichkeit.



Reine Luft, gemeinsame Zeit – das ist meine Definition von Freiheit.





Mein Lamaxa Moment

Ein Fest für die Sinne


Ich liebe das Reisen. Ferne Länder. Neue Eindrücke. Ich sauge alles in mich auf und nehme es mit: in unseren Garten. Er ist für mich eine bunte Welt, die ständig wächst und gedeiht und ihren Facettenreichtum zeigt. Jeden Tag eine Auszeit und eine kleine Reise. Für mich ist es wie ein Abenteuer.







*Es gibt Momente,
da ist alles im Einklang.*



Mein Garten ist ein Ort des Entdeckens und der Inspiration. Eine exotische Inszenierung voller bunter Farben und besonderer Formen. Ich lasse ihn auf mich wirken. Lamaxa ist wie Urlaub in meinem Garten. Jederzeit geschützt und dennoch völlig frei.

Das elegante Design meines Lamaxa passt sich harmonisch in mein Garten-Ambiente ein. Ich habe es zu meinem ganz persönlichen Ort gemacht. Aus einem nahezu unbegrenzten Spektrum an Farben und Oberflächen habe ich genau die Kombination gewählt, die zu mir und meinem Garten passt.

Es gibt Tage, die verbringe ich komplett draußen. Vom sonnigen Frühstück bis tief in die laue Sommernacht. Und wenn ich dann alleine bin, die integrierte Beleuchtung ausschalte und das Lamellendach komplett auffahre, lehne ich mich zurück und blicke nach oben. Über mir öffnet sich ein unendlicher Himmel voller funkelnder Sterne. Ich kann mich stundenlang in dem Anblick verlieren, und dabei Raum und Zeit völlig vergessen.



*Meine Auszeit –
wann ich will.*



Mein Lamaxa Moment

Der wahre Luxus

Als wir damals aus der Stadt rausgezogen sind, haben wir uns gefragt: Fühlen wir uns dort auf Dauer wohl?

Und heute? Ich muss sagen, es war die beste Entscheidung unseres Lebens. Es ist unser eigenes Reich. Natur so weit man blickt.

Und: Es wird immer schöner.







*Als ob der Frühling
früher beginnt...*

Wer einmal miterlebt hat, wie die Obstbäume zu blühen beginnen, wie die Felder sprießen, wie Wildblumen und Stauden wachsen, der möchte es nie mehr vermissen.

Mit Lamaxa beginnt unser Frühling früher und der Sommer hält länger an. Es ist der Mittelpunkt unseres neuen Lebensgefühls, in dem nur der Spaß mit der Familie zählt, oder das Zusammensein mit guten Freunden. Natürlich auch romantische Stunden zu zweit. Es ist auch der Ort, um einfach die Seele baumeln zu lassen und dem Grillenzirpen zu lauschen. Und wenn mal der Wind auffrischt, sodass die Pappeln rauschen, dann schieben wir einfach die eleganten Glasschiebeelemente zu, sind geschützt und haben weiterhin den Blick in die Natur. Sollte die Abendsonne blenden, fahren wir die ZIP-Markisen herunter und genießen weiter unsere kleine Insel im Freien.

Lamaxa bringt den wahren Luxus in unser Leben, das worauf es wirklich ankommt. Wir freuen uns auf unser Gartenparadies, jedes Jahr von Neuem.



*... und der Sommer
niemals endet.*

Die Lamaxa Technik


Eine Klasse für sich.

Ein Lamaxa ist eine Klasse für sich, die Maßstäbe definiert: in der Technologie, in der Qualität, im Design und in der Ausstattung. Das System kann freistehend oder mit Wandanbindung montiert werden.

Die Konstruktion von Lamaxa besteht aus hochwertigem, pulverbeschichtetem Aluminium mit höchster Stabilität. Die geschlossenen Lamellen sind für eine Windlast von $1,1 \text{ kN/m}^2$ ausgelegt. In der Größe von $6 \times 4,5 \text{ m}$ hat das Lamaxa eine max. Tragfähigkeit von bis zu 230 kg/m^2 bzw. eine max. Schneelast von 50 kg/m^2 .

Ein weiteres Highlight ist die WMS Steuerung: Lamellen, Licht, senkrechte Verschattung, Heizung und Zeitsteuerung können bequem per Handsender oder Smartphone mit dem WMS WebControl pro gesteuert werden. Auch eine vollautomatische Steuerung des Lamaxa ist möglich: so positionieren sich die Lamellen je nach Witterung, Temperatur oder Sonnenstrahlen optimal.

Lamaxa steht für Ihre individuelle Lebensqualität. Sie können aus einem großen Spektrum zur witterungsfesten Farbbeschichtung wählen. Zusätzlich stehen zahlreiche technische Ausstattungshighlights zur Wahl. Dazu zählen die integrierten, dimmbaren LED-Strips, die vor Wind, Sonne und Blicken schützenden ZIP-Markisen, die edlen Schiebelelemente aus Glas, Holz oder Aluminium sowie die wärmenden Heizstrahler.



flexibler Sonnenschutz



windstabil



Schutz vor Schnee



Schutz vor Regen



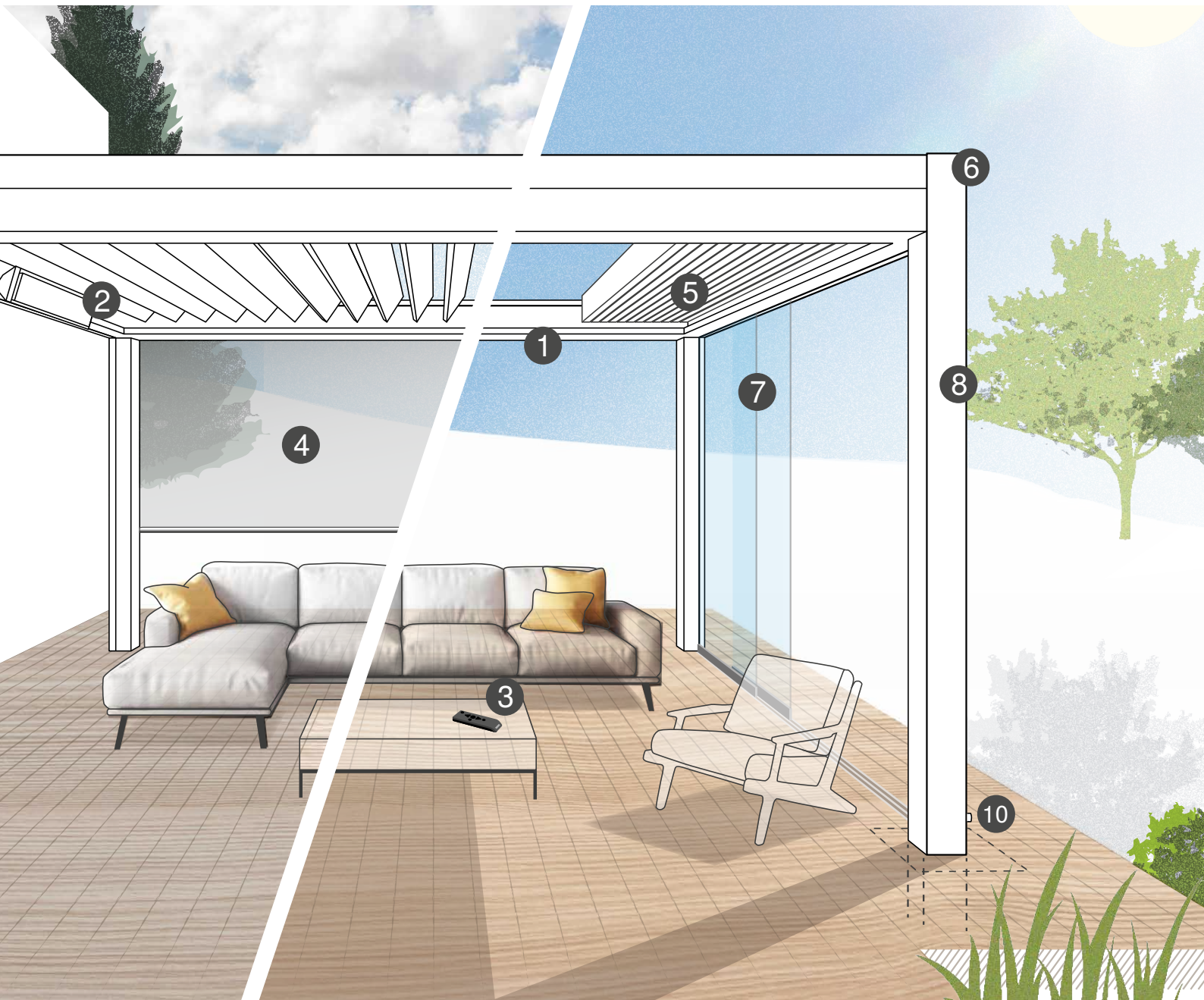
automatisierbar



individualisierbar



erweiterbar



1

LED- und RGB-Stripes

fernsteuer- und dimmbar, mit direktem oder indirektem Licht (optional auch RGB indirekt), in Traverse und/oder Pfosten integriert

2

Design Heizstrahler

Infrarot Kurzwellenstrahler mit getönter Glaskeramik

3

WMS Funkmotor

flexible Bedienung mit WMS WebControl pro per Smartphone oder mit einem WMS Hand-sender

4

Integrierte Markise

mit easyZIP-Führung im Rahmen für vertikalen, textilen Sicht- und Sonnenschutz

5

Lamellen

bei Lamaxa L60 und L70 doppelwandige drehbare Lamellen, bei L70 sind diese zusätzlich verfahrbar

6

Wetterstation

Die Wetterstation steuert das Lamaxa nach Niederschlag, Windgeschwindigkeit, Helligkeit, Dämmerung und Eis

7

Schiebeelemente

Glasschiebesysteme und Schiebeläden aus Holz und Aluminium sind horizontal verschiebbar

8

Farbauswahl

gemäß WAREMA Farbwelt mit vielen Auswahlmöglichkeiten und hochwertiger Feinstruktur Oberfläche, die resistenter gegen äußere Einflüsse (Schmutz, Kratzer) ist.

9

Außensteckdose

mit Abdeckung am Pfosten für die individuelle Erweiterung

10

Wasserablauf

über jeden Pfosten möglich (Ausnahme Elektropfosten)

Die Lamaxa Fertigung

Mit Know-how und Hightech.

Ihr Lamaxa entsteht in der modernen Fertigung von WAREMA und ist Qualität made in Germany. Auf einer Produktionsfläche, die größer ist als neun Fußballfelder, sind alle Fertigungsprozesse vereint: von der Metallbearbeitung und Pulverbeschichtung bis hin zu Kunststoff- und Elektrotechnik sowie Stoffkonfektionierung. So haben wir alle Qualitätsfaktoren selbst in der Hand.

Unsere qualifizierten Mitarbeiter mit Mechatronik-Know-how bearbeiten und montieren sämtliche Baugruppen bis zum fertigen Dachsystem. Gleichzeitig kommen moderne Produktionsanlagen wie die Senkrecht-Beschichtungsanlage zum Einsatz.

Ihr Lamaxa Lamellendach wird in unserer Fertigung mit Elektronik und Mechanik soweit vorkonfektioniert, dass später die Montage sicher und schnell ausgeführt werden kann.

Wir haben Lamaxa mit großer Sorgfalt und Leidenschaft für Qualität gebaut. Freuen Sie sich darauf. Auf Ihre persönlichen Momente und einzigartigen Outdoor-Erlebnisse mit Lamaxa.



Bei uns sind die Fertigungsprozesse Ihres Lamaxa unter einem Dach integriert. So stellen wir sicher, dass die Arbeitsschritte harmonisch aufeinander abgestimmt sind und unsere hohen Ansprüche an die Qualität von Anfang bis Ende eingehalten werden.



Ob Mechanik, Elektronik, Beschichtung – alles greift nahtlos für Ihr perfektes Lamaxa ineinander.



Wir überlassen nichts dem Zufall und prüfen am Ende jedes Lamellendach bis ins Detail: von der Oberflächenbeschaffenheit der Profile über die Elektrik bis hin zur Programmierung.



Erst wenn alles stimmt, wird aus einem Lamellendach Ihr persönliches Lamaxa.





Lamaxa L60 und L70

Die Features



Exklusive Farbwelten erleben

Die WAREMA Farbwelt ist für alle pulverbeschichteten Aluminiumteile wie Lamellen und Profile erhältlich. WAREMA bietet Ihnen eine große Auswahl an Pulverfarben. Wählen Sie aus den drei Farbkategorien „Highlight“, „Variation“ oder „Individual“ – immer inklusive hochwertiger Feinstrukturoberfläche.



Lamellen dreh- und verfahrbar

Lamaxa ermöglicht Ihnen volle Kontrolle über Ihr Sonnenerlebnis. Genießen Sie den Cabrio-Effekt durch die komplett verfahrbaren Lamellen für den puren Sonnegenuss. Wenn die Einstrahlung zu stark wird, ist eine Regulierung des Lichteinfalls exakt nach Ihren Wünschen möglich – bis hin zum völligen, wetterfesten Schließen der Lamellen.



Integrierte Markisen mit easyZIP-Führung

Markisen mit easyZIP-Führung vereinen modernes Design und Funktionssicherheit. Dank der intelligenten seitlichen Führung ist auch bei starkem Wind besondere Stabilität und ein fester Halt garantiert. Die senkrechte, textile Verschattung lässt sich optimal im Rahmen des Lamellendachs integrieren und schafft angenehmes Klima bei Sicht- und Blendschutz.



Edle Schiebeläden aus Holz und Aluminium

Seitliche Schiebeläden aus Holz (Lärche natur) oder Aluminium setzen elegante Designakzente. Die Beschichtung der Aluminiumläden ist passend zum Gestell oder in Kontrastfarbe möglich.



Hochwertige Glasschiebesysteme

Seitliche Glasschiebesysteme (beispielsweise von Solarlux Schiebesystem SL 20e) bieten Ihnen zusätzlichen transparenten Schutz vor Wind und Kälte.




Integrierte, dimmbare LED- und RGB-Stripes

Die integrierten LED-Stripes sind dank WMS Dimmer individuell regulierbar. Sie sind im horizontalen und/oder vertikalen Bereich einsetzbar und sorgen als direkte oder indirekte Beleuchtung für die perfekte Lichtstimmung am Abend. Die indirekte Beleuchtung ist auf Wunsch auch als Ambientebeleuchtung für farbige Lichtstimmung erhältlich.



Wohlfühlstimmung durch Design Heizstrahler

Auch wenn die späten Abendstunden eine Abkühlung mit sich bringen: Mit dem Infrarot Kurzwellenstrahler (farblich passend zu Ihrem Lamaxa) mit getönter Glaskeramik und 2.200 Watt können Sie die Zeit unter Ihrem Lamaxa noch länger genießen.



Steuerung per Fernbedienung oder App

Bedient wird das Lamaxa mittels dem drahtlosen System WMS. Auf Wunsch ist eine Bedienung mit dem Smartphone mit WMS WebControl pro oder Amazon Alexa möglich. So steuern Sie bequem Lamellen, Markisen, Beleuchtung, Heizung und vieles mehr.



Wetterabhängige Steuerung mit WMS Wetterstation plus

Mit der WMS Wetterstation plus können Sie Ihr Lamaxa nach Umgebungseinflüssen steuern. Die Wetterstation erfasst Niederschlag, Windgeschwindigkeit, Helligkeit, Dämmerung und Eis (Kombination von Außentemperatur und Niederschlag) und sorgt dafür, dass Ihr Lamaxa zum Beispiel bei Regen automatisch geschlossen wird.



Integrierte Außensteckdose im Pfosten

Damit Sie unter Ihrem Lamaxa auf nichts verzichten müssen, kann es auf Wunsch mit einer Außensteckdose inklusive wettergeschützten Klappdeckel ausgestattet werden. Ob Outdoorküche oder Elektrogrill, Sie sind immer mit Strom versorgt.



Wandanbringung

Für einen fließenden Übergang nach draußen sorgt die direkte Anbringung an der Hauswand.

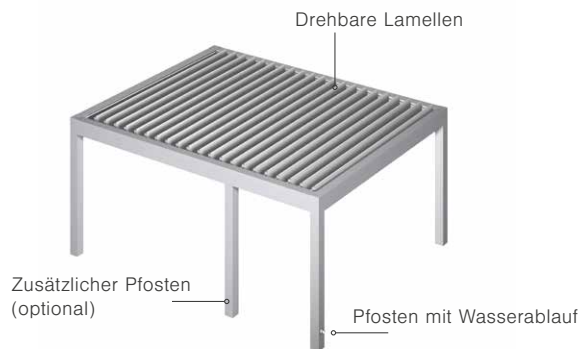


Zusätzlicher Pfosten

Ein zusätzlicher Pfosten ermöglicht neben dem Einsatz einer integrierten Markise weiterhin einen freien Durchgang.

Die technischen Details

Lamaxa L60



Lamaxa L70



max. Breite*	4.750 mm
max. Länge**	6.330 mm
Lamellen	Lamellen sind drehbar
Antrieb	WMS Funkmotor
Lamellen- bzw. Gestellfarbe	Pulverbeschichtet gem. WAREMA Farbwelt
Montage	Freistehend, optional Wandanbindung

max. Breite*	4.750 mm
max. Länge**	6.330 mm
Lamellen	Lamellen sind drehbar und verfahrbar
Antrieb	WMS Funkmotor
Lamellen- bzw. Gestellfarbe	Pulverbeschichtet gem. WAREMA Farbwelt
Montage	Freistehend, optional Wandanbindung

Ausführungsvarianten

* Bei max. Breite	von 4.750 mm
* Bei max. Breite	von 4.600 mm
** Bei max. Länge	von 6.330 mm

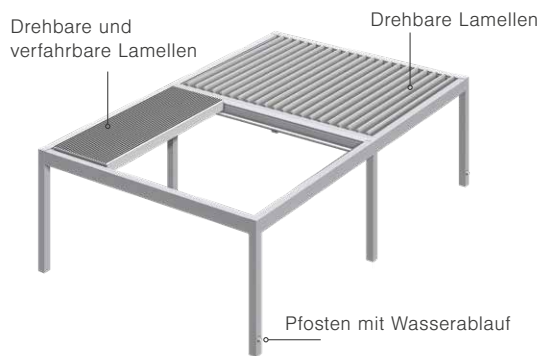
max. Länge von 6.000 mm möglich
max. Länge von 6.250 mm möglich
max. Breite von 4500 mm möglich



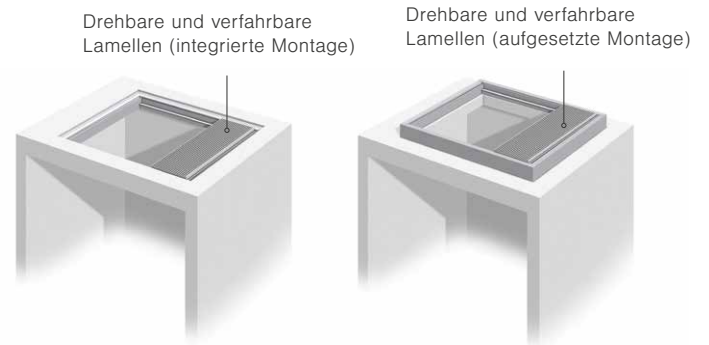
Hohe Schneelast und Tragfähigkeit

Lamaxa Lamellendächer haben im geschlossenen Zustand bei einer Größe bis 6,0x4,5 m eine zulässige Schneelast von maximal 50 kg/m². Sie halten zudem in der Größe 6,0x4,5 m einer Belastung von bis zu max. 230 kg/m² stand (Tragfähigkeit). Das entspricht zum Beispiel einer Höhe von über 4000 mm lockerem Neuschnee.

Lamaxa Reihenanlage



Lamaxa Free



max. Breite	4.500 mm (bzw. 9.000 mm)	4.500 mm
max. Länge	12.000 mmm (bzw. 6.000 mm)	6.000 mm
Variante	L60, L70 oder kombiniert	L60 oder L70
Antrieb	WMS Funkmotor	WMS Funkmotor
Lamellen- bzw. Gestellfarbe	Pulverbeschichtet gem. WAREMA Farbwelt	Pulverbeschichtet gem. WAREMA Farbwelt
Montage	in Reihe (max. 6 Pfosten)	integriert oder aufgesetzt



WAREMA Renkhoff SE
Hans-Wilhelm-Renkhoff-Straße 2
97828 Marktheidenfeld
Deutschland
www.lamaxa.de

